

Comment fabriquer de la pluie ?

Il pleut beaucoup en ce moment !

La maîtresse nous a proposé de refaire en classe la petite expérience que nous avons vue dans le film de la conférence sur « L'air, l'eau, le vent ».

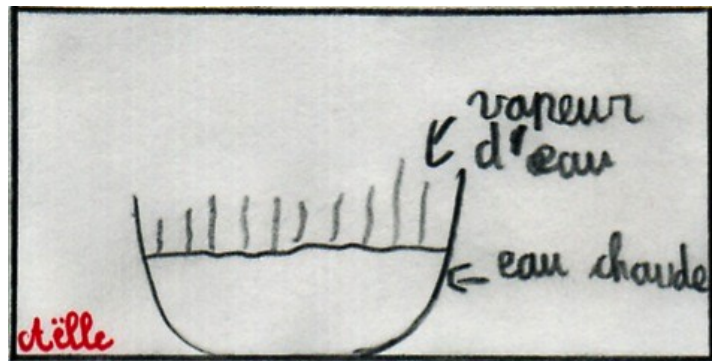
Tu peux essayer toi aussi de la faire.

Pour cela, il faut :

- un saladier
- du film plastique
- des glaçons
- et de l'eau chaude (attention, tu as besoin de l'aide de tes parents).

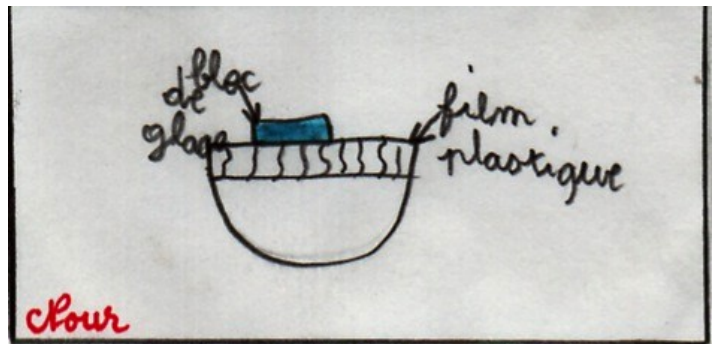
Nous avons mis de l'eau chaude dans le saladier. Nous avons remarqué de la vapeur d'eau.

Pauline



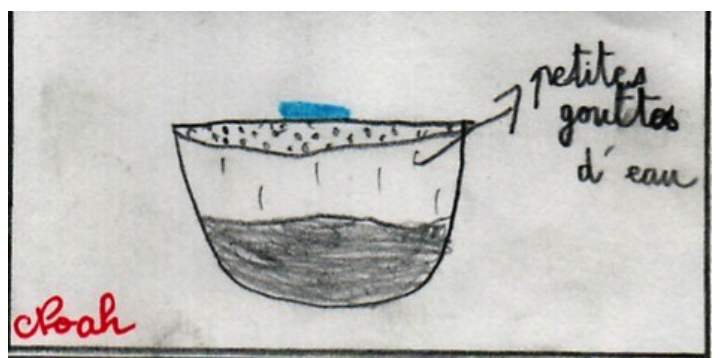
Nous avons recouvert le saladier avec du film plastique et nous avons posé un bloc de glace dessus.

Lila



Nous avons vu tout de suite des gouttes d'eau qui se formaient sur le plastique.

Amouk



Quelques minutes plus tard, les gouttes étaient plus grosses et tombaient dans le saladier comme une petite pluie.

Alexandre

